

令和元年度再商品化等実績 全国版(AEHA)

令和元年度

家電リサイクル法に基づき、製造業者等及び指定法人が1年間
(平成31年4月1日～令和2年3月31日)に再商品化等を実施した総合計の状況。

◆廃家電4品目の再商品化実施状況

	[千台]	エアコン	テレビ		冷蔵庫・冷凍庫	洗濯機・衣類乾燥機
			ブラウン管式	液晶・プラズマ式		
指定引取場所での引取台数	[千台]	3,581	993	2,371	3,597	4,230
再商品化等処理台数	[千台]	3,573	973	2,301	3,544	4,227
再商品化等処理重量	[トン]	145,756	23,741	42,285	221,648	167,781
再商品化重量	[トン]	135,000	17,069	36,351	177,836	152,793
再商品化率	[%]	92%	71%	85%	80%	91%

* 再商品化等処理台数及び再商品化等処理重量は令和元年度に再商品化等に必要の行為を実施した
廃家電の総台数及び総重量

* 値は全て小数点以下を切捨て

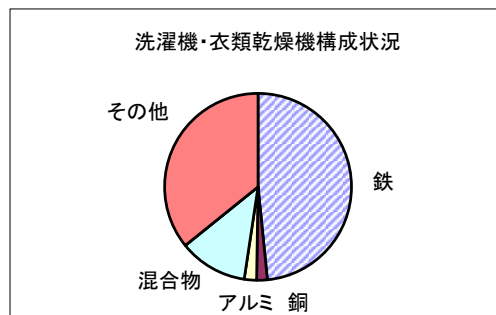
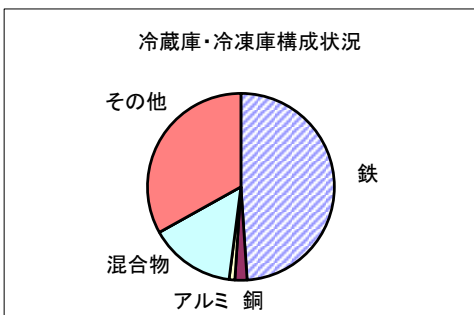
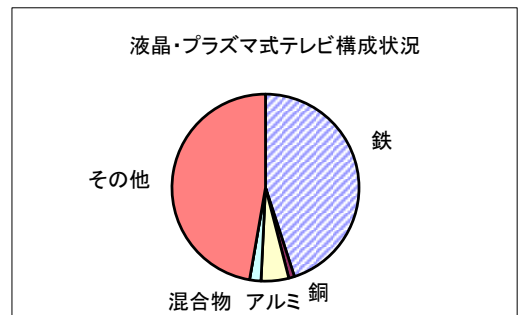
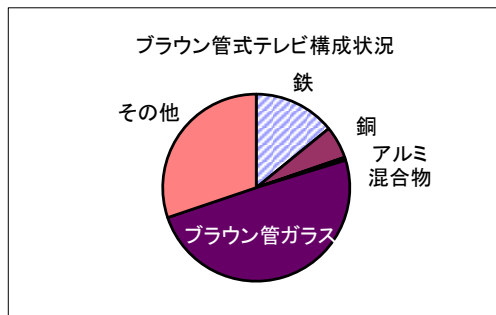
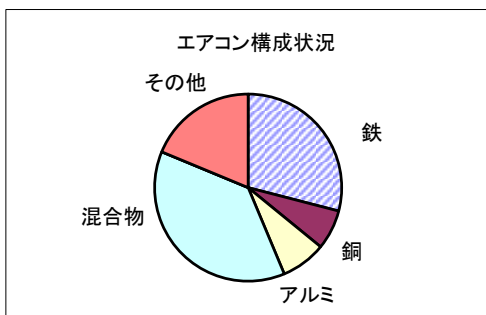
◆部品及び材料等の再商品化実施状況

○製品の部品又は材料として利用する者に有償又は無償で譲渡し得る状態にした場合の当該部品
及び材料の総重量

	[トン]	エアコン	テレビ		冷蔵庫・冷凍庫	洗濯機・衣類乾燥機
			ブラウン管式	液晶・プラズマ式		
鉄	[トン]	39,192	2,410	16,355	87,038	73,959
銅	[トン]	9,272	957	361	3,736	2,811
アルミニウム	[トン]	10,523	24	1,738	1,759	3,257
非鉄・鉄など混合物	[トン]	50,699	69	716	26,453	18,081
ブラウン管ガラス	[トン]	—	8,456	—	—	—
その他の有価物	[トン]	25,314	5,153	17,181	58,850	54,685
総重量	[トン]	135,000	17,069	36,351	177,836	152,793

* 値は全て小数点以下を切捨て

* 「その他の有価物」とは、プラスチック等である。



○冷媒として使用されていたフロン類の回収重量、再生又は再利用重量、破壊重量

		エアコン	冷蔵庫・冷凍庫	洗濯機・衣類乾燥機
冷媒として使用されていたフロン類の回収重量	[kg]	2,345,669	178,381	34,634
冷媒として使用されていたフロン類の再生又は再利用した重量	[kg]	2,000,966	98,658	26,113
冷媒として使用されていたフロン類の破壊重量	[kg]	336,477	79,196	7,005

* 値は全て小数点以下を切捨て

○断熱材に含まれる液化回収したフロン類の回収重量、破壊重量

		冷蔵庫・冷凍庫
断熱材に含まれる液化回収したフロン類の回収重量	[kg]	282,093
断熱材に含まれる液化回収したフロン類の破壊重量	[kg]	278,075

* 値は全て小数点以下を切捨て