

令和2年度再商品化等実績 全国版(AEHA)

令和2年度

家電リサイクル法に基づき、製造業者等及び指定法人が1年間
(令和2年4月1日～令和3年3月31日)に再商品化等を実施した総合計の状況。

◆廃家電4品目の再商品化実施状況

	[千台]	エアコン	テレビ		冷蔵庫・冷凍庫	洗濯機・衣類乾燥機
			ブラウン管式	液晶・プラズマ式		
指定引取場所での引取台数	[千台]	3,854	983	2,998	3,709	4,476
再商品化等処理台数	[千台]	3,819	996	2,960	3,642	4,456
再商品化等処理重量	[トン]	154,908	23,608	51,707	222,371	178,168
再商品化重量	[トン]	143,676	17,006	44,430	180,148	163,930
再商品化率	[%]	92%	72%	85%	81%	92%

* 再商品化等処理台数及び再商品化等処理重量は令和2年度に再商品化等に必要な行為を実施した
廃家電の総台数及び総重量

* 値は全て小数点以下を切捨て

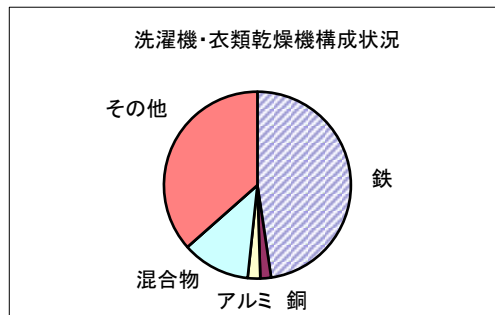
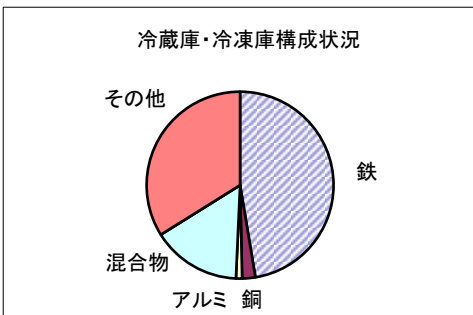
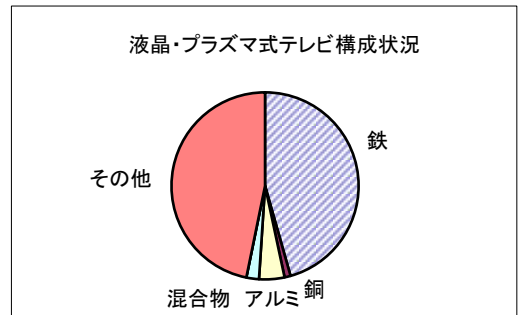
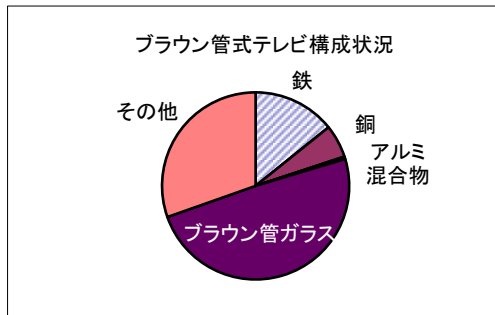
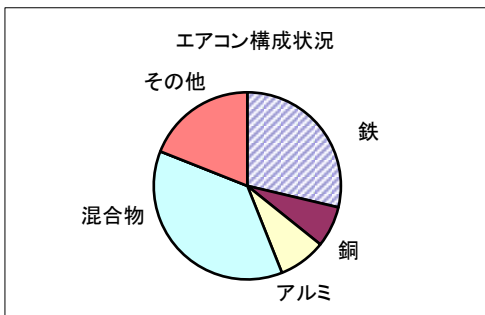
◆部品及び材料等の再商品化実施状況

○製品の部品又は材料として利用する者に有償又は無償で譲渡し得る状態にした場合の当該部品
及び材料の総重量

	[トン]	エアコン	テレビ		冷蔵庫・冷凍庫	洗濯機・衣類乾燥機
			ブラウン管式	液晶・プラズマ式		
鉄	[トン]	41,228	2,419	20,262	85,346	78,107
銅	[トン]	10,146	969	465	4,104	3,047
アルミニウム	[トン]	11,792	22	1,948	1,906	3,551
非鉄・鉄など混合物	[トン]	53,224	54	967	27,749	19,358
ブラウン管ガラス	[トン]	—	8,372	—	—	—
その他の有価物	[トン]	27,286	5,170	20,788	61,043	59,867
総重量	[トン]	143,676	17,006	44,430	180,148	163,930

* 値は全て小数点以下を切捨て

* 「その他の有価物」とは、プラスチック等である。



○冷媒として使用されていたフロン類の回収重量、再生又は再利用重量、破壊重量

		エアコン	冷蔵庫・冷凍庫	洗濯機・衣類乾燥機
冷媒として使用されていたフロン類の回収重量	[kg]	2,505,146	161,154	38,298
冷媒として使用されていたフロン類の再生又は再利用した重量	[kg]	2,224,339	91,299	29,845
冷媒として使用されていたフロン類の破壊重量	[kg]	259,050	68,698	7,155

* 値は全て小数点以下を切捨て

○断熱材に含まれる液化回収したフロン類の回収重量、破壊重量

		冷蔵庫・冷凍庫
断熱材に含まれる液化回収したフロン類の回収重量	[kg]	277,045
断熱材に含まれる液化回収したフロン類の破壊重量	[kg]	269,974

* 値は全て小数点以下を切捨て